



Le Reflet

Bulletin mensuel du marché agricole

Ce document est disponible sur Internet à l'adresse: <http://www.oma.gov.ml/> Consultez et faites nous parvenir vos réactions

Septembre 2003

Poursuite des baisses de prix des céréales et hausse de ceux des bovins et des petits ruminants

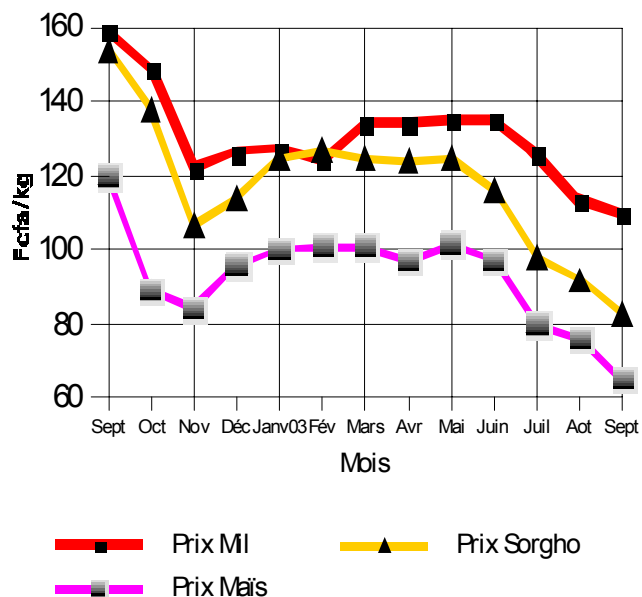
Céréales sèches

Le mois de septembre se caractérise par la poursuite des mouvements de baisse des prix au producteur

Durant ce mois de septembre, on assiste à la poursuite des mouvements de baisse des prix moyens pondérés au producteur des céréales sèches sur les marchés ruraux. Ainsi, ces prix passent de 113 à 110 F/Kg pour le mil, de 92 à 83 F/Kg pour le sorgho et de 76 à 65 F/Kg pour le maïs, soit des baisses respectives de 2, 10 et 14% (Cf tableau 2C et graphique 1).

Graphique 1

Prix moyens nationaux pondérés au producteur



S'agissant des quantités vendues par les producteurs, elles sont en baisse et passent ainsi de 1.512 tonnes

le mois passé à 875 tonnes ce mois-ci pour le mil, de 1.378 à 875 tonnes pour le sorgho et de 657 à 435 tonnes pour le maïs, soit des baisses respectives de 42, 37 et 34%. La baisse des prix et des quantités vendues par les producteurs s'explique essentiellement par la diminution sensible de la demande suite à plusieurs facteurs parmi lesquels on peut retenir :

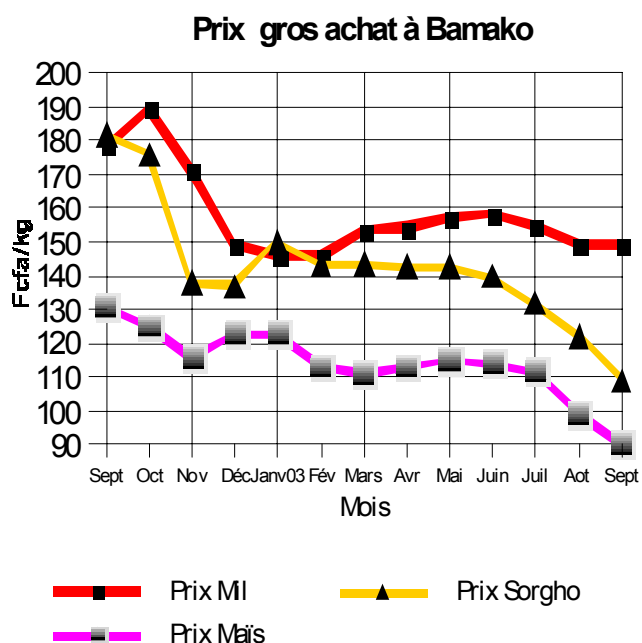
- la forte baisse des quantités achetées par les commerçants des grands centres de consommation en cette période de fléchissement des prix; et
- le bon déroulement de la campagne agricole qui augure de très bonnes perspectives de récoltes.

A l'instar du mois passé, des tendances à la baisse des prix sont observées sur les marchés de regroupement et sur ceux de gros des capitales régionales

Sur les marchés de regroupement, les prix de gros à la vente affichent également des tendances à la baisse. Ainsi sur le marché de Koutiala, l'un des centres de regroupement le plus important du pays, les prix de gros à la vente sont passés de 141 à 137 F/Kg pour le mil, de 111 à 88 F/Kg pour le sorgho et de 95 à 63 F/Kg pour le maïs, soit 3, 21 et 33% de baisse (Cf tableau 3A) Ce constat est perceptible également sur les marchés de gros des capitales régionales A Bamako, le prix de gros à la vente des céréales sèches est globalement à la baisse (Cf tableaux 4C, 4D et graphique 2). Les mouvements de baisse de prix sur les marchés de regroupement et de gros des capitales régionales s'expliquent d'une part par la transmission des mouvements de baisse de prix observés sur les marchés ruraux et d'autre

part par la baisse de la demande sur ces marchés en cette période d'instabilité des prix tendant à la baisse.

Graphique 2



Les exportations n'ont eu lieu que vers le Sénégal et la Côte d'Ivoire

Exportation des céréales sur les pays voisins (en tonnes)

Pays	Mil	Sorgho	Maïs	Riz
RCI	2	-	-	-
BF	-	-	-	-
MAURIT.	-	-	-	-
SÉNÉGAL	-	40	-	-
NIGER	-	-	-	-
ALGÉRIE	-	-	-	-
Total	2	40	-	-

Source : OMA

Au cours de ce mois, il n'a été exporté que 40 tonnes de sorgho de Kayes vers le Sénégal et 2 tonnes de mil de Sikasso vers la Côte d'Ivoire (Cf tableau ci-dessus sur les exportations de céréales sur les pays voisins).

Cependant des importations de céréales des pays voisins se sont poursuivies et ont sensiblement baissé par rapport à celles du mois passé. En effet durant ce mois de Septembre 2003, les importations effectuées sur les marchés suivis par l'OMA (toutes céréales confondues) ont été de 1.947 tonnes contre

5.258 tonnes le mois passé, soit une baisse de 63% . Les 1.947 tonnes de céréales importées sont constituées de riz (1.797 tonnes) et de maïs (150 tonnes). Les quantités importées durant ce mois proviennent à 67% du Sénégal, 25% du Ghana et 8% de la Côte d'Ivoire.

Les prix sont inférieurs à ceux de la même période de la campagne précédente

Par rapport à la même période de l'année dernière, les prix au producteur des céréales sèches demeurent plus bas ce mois-ci. En effet en septembre 2003, ces prix sont de 110 F/Kg pour le mil, 83 F/Kg pour le sorgho et 65 F/Kg pour le maïs contre respectivement 159, 154 et 120 F/Kg en septembre 2002. Ce qui donne des écarts de 49 F/Kg pour le mil, 71 F/Kg pour le sorgho et 55 F/Kg pour le maïs entre les prix de septembre 2002 et ceux de septembre 2003.

Le bas niveau des prix cette année s'explique par la poursuite des importations des pays voisins comme la Côte d'Ivoire et le déroulement de la campagne agricole 2003/04 qui augure de bonnes perspectives..

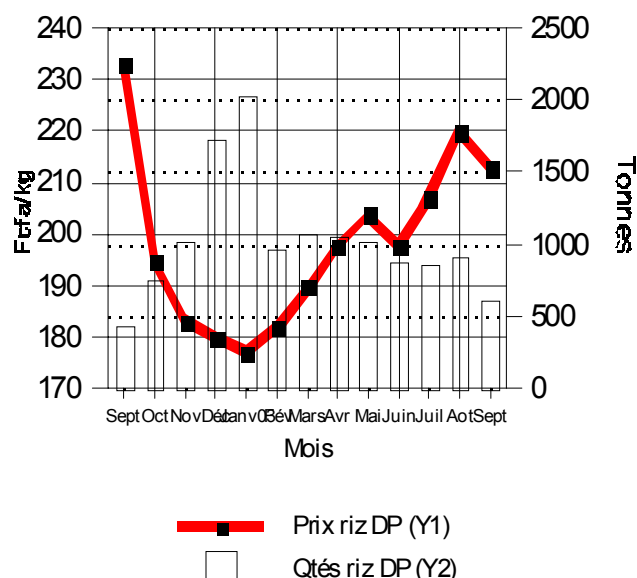
Dans le District de Bamako, les prix de gros à l'achat sont également inférieurs à ceux de l'année dernière. Ils sont de 149 F/Kg pour le mil, 109 F/Kg pour le sorgho et 90 F/Kg pour le maïs contre respectivement 179, 182 et 131 F/Kg en septembre 2002 (Cf graphique 2).

Riz des Décortiqueuses Privées

Les prix au producteur du riz des Décortiqueuses Privées (Riz DP) ont subi une baisse au cours de ce mois de septembre 2003

La moyenne des prix pondérés au producteur du riz DP relevés sur les marchés de la région de Ségou a, au cours de ce mois de septembre 2003, diminué en passant de 220 à 213 F/Kg, soit une baisse de 3% (Cf tableau 2D et graphique 3).

Cette baisse du prix moyen pondéré au producteur dans les zones de l'Office du Niger s'explique en partie par la baisse de la demande dans les grands centres de consommation. En témoigne le tableau 4C dans lequel les quantités de riz entrées sur les marchés de gros sont en baisse sur l'ensemble des marchés suivis.

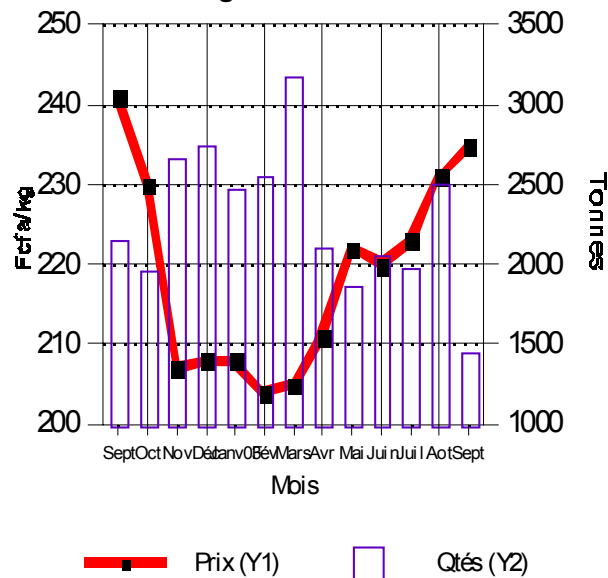
Graphique 3**Ségou : Prix producteur et quantités collectées**

Pour ce qui concerne les quantités vendues par les exploitants sur les marchés ruraux de Ségou, elles ont diminué en passant de 902 tonnes le mois passé à 593 tonnes ce mois-ci, soit une baisse de 34%. Par contre, les transferts de riz des zones de l'Office du Niger en direction des autres localités du pays ont augmenté en passant de 2.501 tonnes le mois passé à 3.054 tonnes ce mois-ci, soit une hausse de 22% (Source : Office National des Transports). L'augmentation des quantités de riz drainées des zones de l'Office du Niger et la baisse du prix moyen pondéré au producteur sur les marchés ruraux justifient la faiblesse de la demande sur les marchés destinataires des grands centres urbains.

Sur les marchés de gros des capitales régionales, les prix sont en légère hausse

Par rapport au mois passé, les prix de gros sont en légère hausse sur les marchés de gros des capitales régionales. Sur ces marchés, les prix sont passés de 230 à 240 F/Kg à Sikasso, de 212 à 215 F/Kg à Ségou et de 231 à 235 F/Kg à Bamako (Cf tableau 4C et graphique 4). Cette légère hausse pourrait s'expliquer par :

- l'écoulement des anciens stocks au niveau des commerçants de ces marchés en cette période incertaine de fléchissement des prix et de bonnes perspectives de récoltes; et
- la préférence des consommateurs pour les anciens stocks à cause de leur rendement plus élevé à la cuisson

Graphique 4**Bamako : Prix gros achat et Qtés entrées du riz DP**

Les prix du riz DP de ce mois de septembre 2003 sont inférieurs à ceux du même mois de l'année 2002

Le prix moyen régional pondéré au producteur dans la région rizicole de Ségou reste inférieur à celui de la même période de l'année 2002. Ainsi de 233 F/Kg relevés en septembre 2002, le prix moyen régional du riz DP observé en septembre 2003 est de 213 F/Kg, soit 9% plus bas cette année (Cf graphique 3).

De même dans le District de Bamako, le prix de gros à l'achat de ce mois-ci est inférieur à celui de septembre 2002. Il est de 235 F/Kg pour celui du même mois de l'année 2002 (Cf graphique 4). Cette situation s'explique par les effets conjugués du bas niveau des prix des céréales sèches par rapport à l'année dernière, la poursuite des importations de riz et les perspectives d'une bonne production agricole cette année.

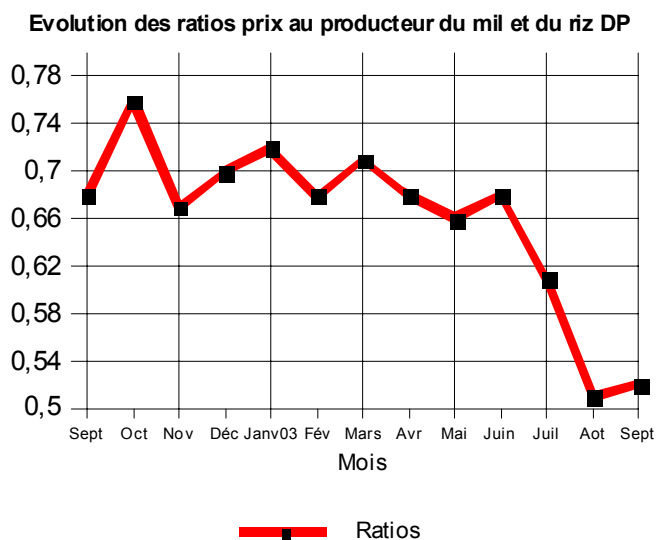
Le ratio (prix à la production du mil sur celui du riz DP) a légèrement haussé ce mois-ci

Par rapport au mois passé, le ratio (prix au producteur du mil sur celui du riz DP) est en très légère hausse. Il est passé de 0,51 à 0,52. Cette baisse du prix relatif du mil par rapport au riz DP s'explique par un fléchissement du prix du riz de 7 F/Kg contre seulement 3 F/kg pour le mil.

Ainsi, le producteur de mil devrait vendre en septembre 2003, 192 Kg de mil pour pouvoir se procurer 100 Kg de riz contre 196 Kg de mil en août 2003.

Par rapport à septembre 2002, les termes de l'échange entre le mil et le riz DP sont à l'avantage du producteur de riz dont la valeur du sac de 100 Kg est passée de 147 Kg de mil en septembre 2002 à 192 Kg de mil cette année à la même période (Cf graphique 5).

Graphique 5



Produits horticoles

Plusieurs fluctuations ont caractérisé les produits horticoles ce mois-ci

A l'instar du mois passé, plusieurs fluctuations ont caractérisé les prix au consommateur des produits horticoles durant ce mois de Septembre. On remarque tout de même des mouvements de hausse de prix des différentes variétés de l'oignon et de baisse de ceux des différents choix de pomme de terre .

Au cours du mois, les prix au consommateur pratiqués pour l'échalote (le petit oignon) utilisée quotidiennement par les ménagères, ont varié dans une fourchette de 450 F/Kg à Ségou Château et Mopti Digue et 600 F/Kg à Kayes Centre.

Pour ce qui est de la pomme de terre premier choix, les prix pratiqués ont varié de 217 F/Kg à Sikasso Centre à 500 F/Kg à Kayes Centre et Mopti Digue (Cf tableau 7).

Le bétail et la Viande

Les prix du bétail sont en hausse sur la majorité des marchés suivis par l'OMBEVI

Bovins

Les prix sont en hausse sur 8 des 13 marchés suivis. Par contre, ceux du Kg-vif du boeuf de boucherie sont en baisse sur 7 des 13 marchés contrôlés (Cf tableau 9). Ces hausses de prix s'expliquent en partie par l'amélioration du niveau d'embonpoint des animaux. S'agissant du taux moyen de vente, il est en légère baisse et passe de 66,64% à 64,58% ce mois-ci. (Cf tableaux 8A, 8B). Les prix pratiqués pour le boeuf de boucherie ont oscillé dans une fourchette de 86.500 F CFA à Fatoma et 157.000 F CFA à Bamako-Abattoir et Kati Drall. Quant aux prix du kilogramme-vif du boeuf de boucherie, ils ont fluctué entre 285 F/Kg-vif à Troungoumbé et 480 F/Kg-vif à Bamako-Abattoir (Cf tableau 9).

Petits ruminants

L'offre et la demande sont en hausse sur respectivement 8 et 6 des 12 marchés suivis (Cf tableau 10). De façon globale, l'offre est inférieure à la demande, en témoigne le prix, qui est en hausse sur 9 des 12 marchés suivis (Cf tableau 11). Les prix des ovins mâles adultes ont fluctué entre 14.500 F à Fatoma et 33.750 F à Ségou. Pour les caprins mâles adultes, ces prix ont été de 9.500 F à San et 19.000 F à Bamako-Abattoir.

Marché de la viande bovine avec os

Les prix moyens du kilogramme de la viande bovine avec os sont stables ce mois-ci. Les prix pratiqués ont varié entre 700 F/Kg à Troungoumbé et 1.250 F/Kg à Niono et Nioro (Cf tableau 12).

Marché extérieur

Ce mois-ci les exportations de bétail ont sensiblement baissé

Ainsi les animaux expédiés sur les marchés des pays voisins ont été de :

- 1.127 bovins contre 2.483 têtes en août 2003, soit une baisse de -54,61%;
- 2.271 ovins-caprins contre 4.532 têtes en août 2003, soit une baisse de -49,89% (Cf tableau 13).