



# Le reflet

## Bulletin mensuel du marché agricole

Ce document est disponible sur internet à l'adresse: <http://www.oma.gov.ml/> Consultez et faites nous parvenir vos réactions

Août 2002

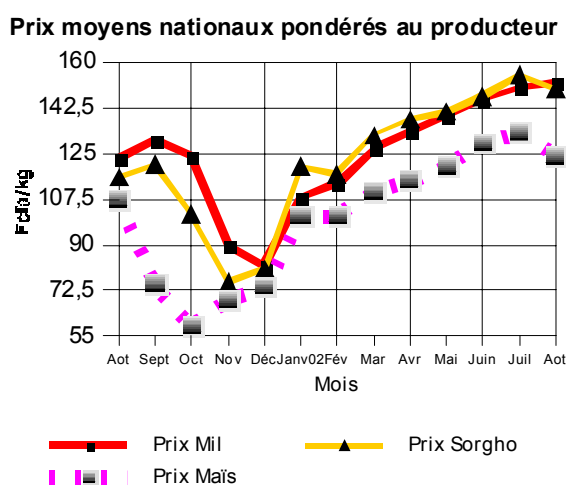
### Faibles fluctuations des prix des céréales et baisse de ceux de certains produits horticoles et de l'élevage

#### Céréales sèches

*Les prix moyens nationaux pondérés au producteur des céréales sèches ont faiblement fluctué ce mois-ci*

On assiste ce mois-ci à une atténuation, voire un arrêt des mouvements de hausse des prix moyens nationaux pondérés au producteur des céréales sèches, amorcés depuis Janvier 2002. Ces prix passent, ainsi, de 150 à 152 F/Kg pour le mil, de 155 à 150 F/Kg pour le sorgho et de 133 à 124 F/Kg pour le maïs, soit une hausse de 2% pour le mil et des baisses de 3% pour le sorgho et 7% pour le maïs ( Cf tableau 2C et graphique 1 ).

Graphique 1



S'agissant des quantités vendues par les producteurs, elles ont, par rapport au mois passé, diminué pour toutes les céréales sèches. Ainsi, elles passent de 1.508 à 1.193 tonnes pour le mil, de 1.279 à 911

tonnes pour le sorgho et de 232 à 133 tonnes pour le maïs, soit des baisses respectives de 21, 29 et 43%. Cette baisse des quantités vendues sur les marchés ruraux s'explique par une diminution de l'offre dans les pays pourvoyeurs de ces produits, notamment le Burkina Faso et la Côte d'Ivoire, et une baisse de la demande sur les marchés de production avec les offres publiques de vente de l'OPAM effectuées dans les villes de Kayes, Ségou et Mopti.

Il y a lieu de préciser que cette baisse de la demande sur les marchés ruraux explique en partie la baisse des prix moyens nationaux pondérés au producteur du sorgho et du maïs.

*A l'instar des marchés ruraux, les prix ont varié de façon relativement faible sur les marchés de regroupement et de gros des capitales régionales*

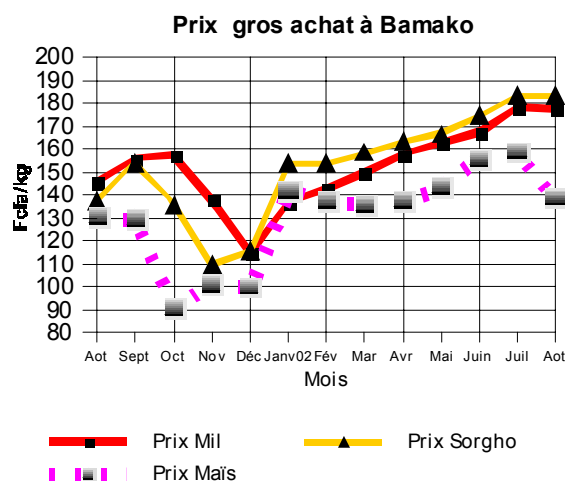
Les prix des céréales ont faiblement fluctué sur les marchés de regroupement et sur ceux de gros des capitales régionales.

Ainsi, on relève, dans les centres de regroupement, une hausse du prix de gros à la vente du mil à Niono, qui passe de 176 à 181 F/Kg et une stabilité de prix de la même spéculation à Koutiala avec 170 F/Kg et San avec 162 F/Kg. S'agissant du sorgho, son prix de vente en gros est passé de 170 à 168 F/Kg à Koutiala et de 171 à 165 F/Kg à San. Pour ce qui concerne le maïs, il a été offert en gros à 143 F/Kg ce mois-ci contre 151 F/Kg le mois passé (Cf tableau 3A).

S'agissant des marchés de gros des capitales régionales et du District de Bamako, la même situation s'observe pour le mil et le sorgho. Pour le maïs, on observe une variation à la baisse des prix de gros à la vente, qui est beaucoup plus prononcée.

C'est ainsi qu'à Bamako, le prix de gros à l'achat est passé de 179 à 178 F/Kg pour le mil et est resté stable à 184 F/Kg pour le sorgho. Pour le maïs, ce prix est passé de 159 à 139 F/Kg, soit une baisse de 20 F/Kg (Cf tableaux 4C,4D et graphique 2).

**Graphique 2**



Les importations de céréales des pays voisins se sont, également, poursuivies. Elles ont, cependant, baissé par rapport à celles du mois passé. En effet durant ce mois d'Août 2002, les importations effectuées sur les marchés suivis par l'OMA ( toutes céréales confondues ) ont été de 3.093 tonnes contre 4.513 tonnes en Juillet 2002, soit 31% de baisse. Sur les 3.093 tonnes importées, le Burkina Faso et la Côte d'Ivoire ont fourni 37% , le Sénégal 23% et le Ghana 2%.

**Les cours des céréales sèches de ce mois-ci dépassent de loin ceux de la même période de la campagne précédente**

A la lecture des graphiques 1 et 2, on relève que les prix de ce mois d'Août 2002 sont nettement supérieurs à ceux du même mois de l'année dernière. En effet sur les marchés ruraux, le prix moyen national pondéré au producteur est de 152 F/Kg pour le mil, 150 F/Kg pour le sorgho et 124 F/Kg pour le maïs contre respectivement 123, 116 et 107 F/Kg en Août 2001.

**Les exportations réellement effectuées vers les pays voisins sont en baisse ce mois-ci**

**Exportation des céréales sur les pays voisins ( en tonnes )**

Pays	Mil	Sorgho	Maïs	Riz
RCI	400	40	-	-
BF	-	-	-	-
MAURIT.	-	-	-	53
SÉNÉGAL	-	-	-	-
NIGER	-	-	-	-
ALGÉRIE	-	-	-	-
<b>Total</b>	<b>400</b>	<b>40</b>	<b>-</b>	<b>53</b>

Les exportations enregistrées sur les pays voisins se sont poursuivies ce mois-ci et ont baissé par rapport à celles du mois passé. Elles ont été de 493 tonnes ce mois-ci contre 523 tonnes le mois passé, ce qui fait une baisse de 6% par rapport au mois de Juillet 2002

( Cf tableau ci-dessus sur les exportations de céréales sur les pays voisins ).

- la diminution des quantités offertes sur les marchés.

La même situation s'observe dans le District de Bamako, où le prix moyen de gros à l'achat de ce mois d'Août 2002 est de 178 F/Kg pour le mil, 184 F/Kg pour le sorgho et 139 F/Kg pour le maïs contre respectivement 146, 138 et 131 F/Kg relevés en Août 2001, soit des écarts de 32, 46 et 8 F/Kg respectivement. Le niveau relativement élevé des prix de cette année par rapport à ceux de la même période de l'année dernière s'explique par la faiblesse de l'offre enregistrée cette année.

### **Riz des Décortiqueuses Privées**

**Les prix au producteur du riz des Décortiqueuses Privées ( Riz DP ) sont en hausse ce mois-ci**

La moyenne des prix pondérés au producteur du riz DP, relevés sur les marchés de la région de Ségou, est passée de 223 F/Kg le mois passé à 232 F/Kg ce mois-ci, soit une hausse de 4% ( Cf tableau 2D et graphique 3 ). Cette hausse du prix du riz DP s'explique par plusieurs facteurs dont entre autres :

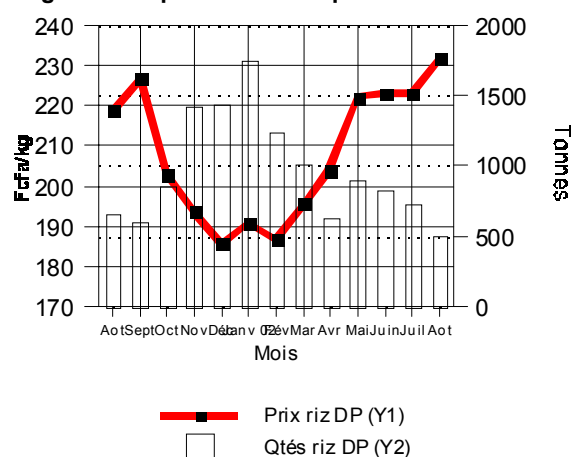
En effet les quantités vendues par les producteurs ont

sensiblement diminué en passant de 722 à 490 tonnes, soit 32% de baisse. Il en est de même pour les quantités qui ont quitté les zones de l'Office du Niger en direction de l'intérieur du pays. Celles-ci sont de 1.621 tonnes ce mois-ci contre 4.295 tonnes le mois précédant, soit une baisse de 62% ( Source : Office National des Transports );

- les difficultés d'accès à certains marchés par les

**Graphique 3**

**Ségou : Prix producteur et quantités collectées**



forains en période hivernale avec pour conséquence une augmentation des coûts d'approches

**Sur les marchés de gros des capitales régionales, les prix ont, dans l'ensemble, faiblement fluctué**

Par rapport au mois passé, le prix de gros à l'achat a faiblement fluctué sur les marchés de gros des capitales régionales. Il est passé de 224 à 234 F/Kg à Ségou, de 237 à 236 F/Kg à Mopti et de 237 à 238 F/Kg à Bamako (Cf tableau 4C et graphique 4 ). Comme on peut le constater c'est Ségou, qui a enregistré la plus forte hausse au cours du mois avec 10 F/Kg.

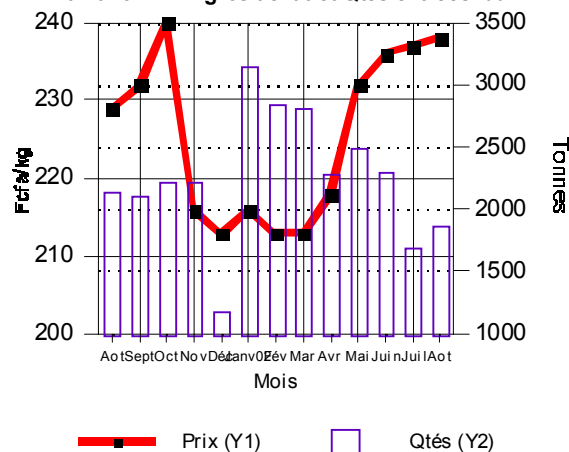
S'agissant des quantités en stocks en fin de mois sur les marchés de gros, elles sont en baisse de 50% à Mopti, et en hausse de 71% à Ségou. Elles sont restées stables à Bamako à 123 tonnes, toute chose s'expliquant par

un approvisionnement continue et suffisant de la Capitale. En effet contrairement aux autres marchés, les quantités entrées à Bamako ont augmenté de 10%.

Le riz importé continue d'être particulièrement visible sur les marchés des capitales régionales. Ainsi à Kayes, les importations de riz brisure du Sénégal ont concerné 570 tonnes ce mois-ci. De même, il a été enregistré des importations de riz de 145 tonnes du

**Graphique 4**

**Bamako : Prix gros achat et Qtés entrées du riz DP**



Burkina Faso, de 630 tonnes de la Côte d'Ivoire et de 55 tonnes du Ghana.

**Les prix du riz DP de ce mois d'Août 2002 sont supérieurs à ceux du même mois de l'année 2001**

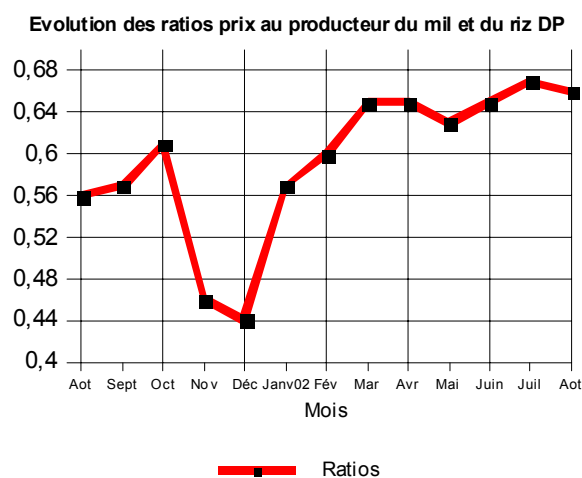
A Ségou, le prix moyen régional pondéré au producteur de ce mois d'Août 2002 est de 232 F/Kg contre 219 F/Kg pour celui d'Août 2001 (Cf graphique 3). De même dans le District de Bamako, le prix de gros à l'achat de ce mois-ci est supérieur à celui d'Août 2001. Il est de 238 F/Kg contre 229 F/Kg pour celui du même mois de l'année 2001 ( Cf graphique 4 ). Cette situation pourrait s'expliquer par les effets des fortes hausses de prix que connaissent les céréales sèches actuellement.

**Le ratio ( prix à la production du mil sur celui du riz DP ) a légèrement baissé ce mois-ci**

Par rapport au mois passé, le ratio ( prix au producteur du mil sur celui du riz DP ) a légèrement baissé ce mois-ci en passant de 0,67 à 0,66 suite à une hausse de

8 F/Kg sur le riz contre 2 F/Kg pour le mil. Par rapport à Juillet 2001, les termes de l'échange entre le mil et le riz DP sont toujours à l'avantage du producteur de

### Graphique 5



mil dont la valeur du sac de 100 Kg est passée de 56 Kg de riz en Août 2001 à 66 Kg de riz cette année à la même période ( Cf graphique 5 ).

## Produits horticoles

### Les prix de certains produits horticoles sont en baisse sur les marchés suivis

Certains produits horticoles connaissent des baisses de prix ce mois-ci sur plusieurs marchés. Il s'agit essentiellement de la tomate, du gombo, du chou, du concombre et de la carotte. Durant ce mois d'Août 2002, les prix au consommateur pratiqués pour l'échalote (le petit oignon) utilisée quotidiennement par les ménagères, varient dans une fourchette de 294 F/Kg à Bamako Médine à 475 F/Kg à Kayes Centre. Pour ce qui concerne la pomme de terre premier choix, les prix pratiqués varient de 355 F/Kg à Sikasso Centre à 600 F/Kg à Kayes Centre (Cf tableau 7).

## Le bétail et la Viande

### A l'instar du mois passé, les prix des bovins sont en baisse sur la majorité des marchés suivis par l'OMBEVI

#### Bovins

Sur les marchés intérieurs, les prix moyens des boeufs de boucherie sont en baisse sur 11 des 15 marchés suivis. Il en est de même pour les prix du kilogramme

vif du boeuf de boucherie qui ont fléchi sur 13 de ces marchés ( Cf tableau 9 ).

L'offre des bovins est plus importante que la demande, c'est pourquoi on relève cette baisse des prix moyens des boeufs. Ceci est confirmé par le taux de vente qui est en baisse sur plus de la moitié des marchés suivis

( Cf tableau 8B ). Cependant par rapport au mois passé, on observe une augmentation de l'offre et de la demande sur plus de la moitié des marchés contrôlés ( Cf tableau 8A). Les prix pratiqués pour le boeuf de boucherie ont oscillé dans une fourchette de 92.000 F CFA à Massigui et 177.750 F CFA à Kati-Drall. Quant aux prix du kilogramme-vif du boeuf de boucherie, ils ont fluctué entre 240 F/Kg-vif à Gao et 488 F/Kg-vif à Bamako- Faladié ( Cf tableau 9 ).

### Petits ruminants

La même situation de baisse des prix et de hausse de l'offre et la demande sur la majorité des 13 marchés contrôlés s'observe ( Cf tableaux 10 et 11 ). La baisse des prix s'explique par une offre, qui reste tout de même supérieure à la demande. Les prix des ovins mâles adultes ont fluctué entre 10.000 F à Léré et 31.000 F à Nioro. Pour les caprins mâles adultes, ces prix ont été de 8.250 F à Léré et 31.000 F à Nioro.

### Marché de la viande bovine avec os

Excepté Sikasso où il est passé de 1.200 à 1.100 F/Kg, le prix moyen du kilogramme de la viande bovine avec os est resté inchangé sur les autres marchés. Ces prix ont fluctué entre 1.000 F/Kg à Fatoma, Massigui, San, Nara, Sofara, Léré, Troungoumbé, Gossi et 1.400 F/Kg à Bamako et Kati-Drall ( Cf tableau 12 ).

### Marché extérieur

#### Les exportations des bovins, ovins et caprins ont sensiblement baissé ce mois-ci

Cette baisse des exportations pourrait être une explication de la baisse des prix enregistrés ce mois-ci. Les exportations de ce mois d'Août 2002 ont été de :

- 1.942 bovins contre 2.456 têtes en Juillet 2002, soit une baisse de - 20,93%;
- 853 ovins-caprins contre 1.586 têtes en Juillet 2002, soit une baisse de - 46,22%
- 24.729 volailles contre 25.117 en Juillet 2002, soit une baisse de - 1,54% ( Cf tableau 13 ).